

Weidemilch- Lait de Pâturage

significations et incidences dans un groupe laitier comme Arla



Témoignage de
l'aval

21 mars 2017

AFPF, 21 mars 2017



AGENDA



1°) Qui est Arla Foods:

2°) Que fait Arla Foods:

3°) Le Lait de Pâturage: définitions

4°) En pratique chez le producteur et en usine

5°) le Marché



1°) Qui est Arla Foods:

2°) Que fait Arla Foods:

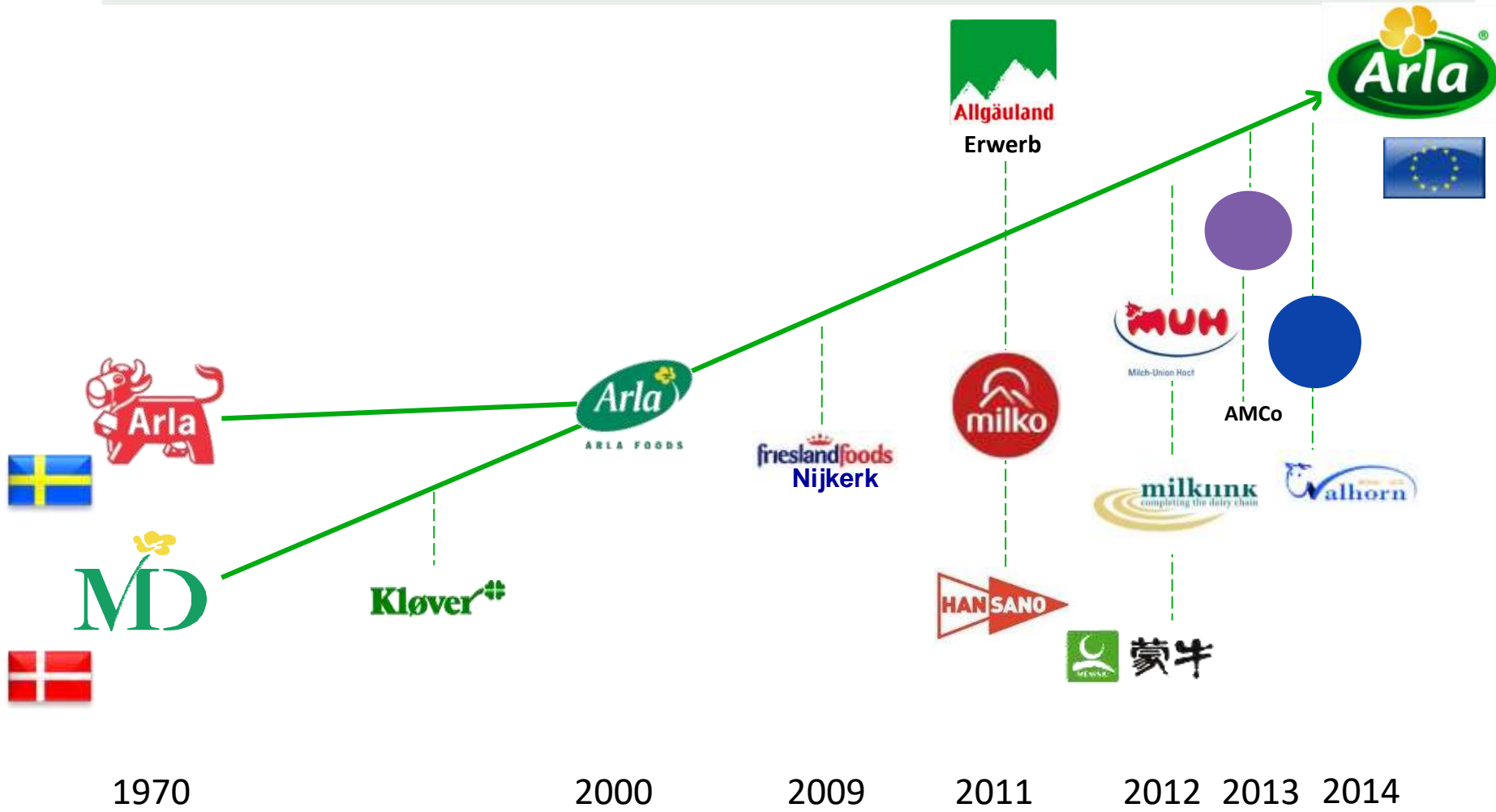
3°) Le Lait de Pâturage: définitions

4°) En pratique chez le producteur et en usine

5°) le Marché

Une coopérative européenne

développement de 1970 à 2012



12.600+
adhérents

Lait livré: +14
milliards de Kg

La 5e plus grande entité
laitière mondiale

+19.000
salariés

Commerce
dans plus de
100 pays à
travers le
monde

+10 MILLIARDS EURO

CA

AGENDA



1°) Qui est Arla Foods:

2°) Que fait Arla Foods:

3°) Le Lait de Pâturage: définitions

4°) En pratique chez le producteur et en usine

5°) le Marché

Nos produits dans les différentes catégories



12%

Poudres de lait et poudres de lactosérum



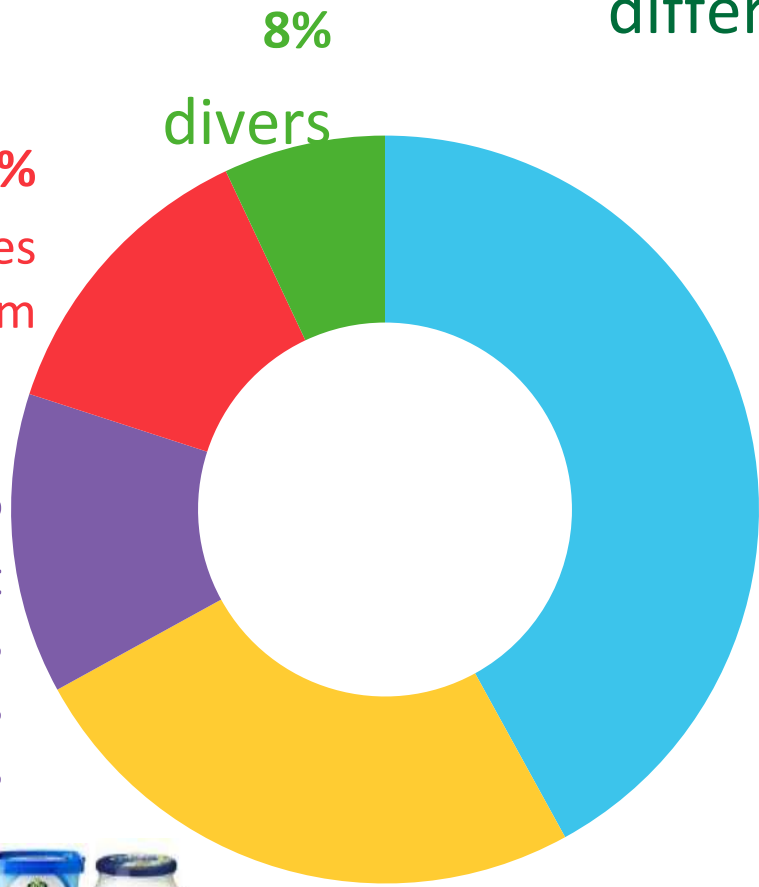
13%

Beurre et matières grasses tartinables



25%

fromages




42%

Produits lactés liquides



À propos d'Arla Foods

Les trois marques mondiales Arla







Notre Vision



Être un acteur de l'avenir de l'économie laitière et offrir le plus naturellement possible au consommateur partout dans le monde santé et inspiration!

Notre Mission



Assurer à l'activité laitière de nos producteurs, la valeur ajoutée la plus élevée possible et ainsi leurs offrir des perspectives de croissance pour l'avenir.

Pourquoi entrer dans une démarche de produit de niche?



- **Vision:** demande de la grande distribution : *offrir ce qui se vend!*
Exigence du consommateur: *demande de naturalité, bon pour la santé,...*
- **Mission:** *apporter encore plus de valeur ajoutée au lait produit par nos producteurs*

AGENDA



1°) Qui est Arla Foods:

2°) Que fait Arla Foods:

3°) Le Lait de Pâturage: définitions

4°) En pratique chez le producteur et en usine

5°) le Marché



- *Definition « Weidemilch »/ lait de pâturage*
 - Le lait provient exclusivement de vaches laitières, qui sur une période donnée de l'année (mai à octobre), pâturent un temps minimum
 - Le minimum est de 120 jours par an, et durant ces 120 jours, au moins 6 heures par jour
 - Une surface minimum de pâturage est requise: 10VL par hectare de surface pâturée
 - Ces exigences sont établies dans le cahier des charges « Stichting Weidegang »



Qui a écrit le cahier des Charges?



Stichting Weidegang

Nieuwe Gracht 3
2011 NB Haarlem
023 23 020 23

info@stichtingweidegang.nl

Site Arla en Allemagne et aux Pays-Bas

Typologie des exploitations



Pronsfeld:

ca. 2.730 producteurs
compris 206 de Luxembourg
1000 de Belgique
50 de NL
Moy: 550000kg/point collecte
461000 au Luxembourg
463000 en Belgique
572000 en Allemagne



Upahl:

moy: 770000/ point collecte



Allgäu:

moy: 193000/point de collecte



La région de l'Eifel





AGENDA

1°) Qui est Arla Foods:

2°) Que fait Arla Foods:

3°) Le Lait de Pâturage: définitions

4°) En pratique chez le producteur et en usine

5°) le Marché

Pâturage sur une exploitation Arla

Exigences envers le producteur



- En matière documentaire :
 - Être en règle avec les obligations officielles administratives.
 - Exploitation doit être auditée Arlagaarden (programme qualité d'Arla)
 - Enregistrement du pâturage sur un cahier de pâturage
 - Illustration du parcellaire pâturé sur une carte annotée
 - Contrôle de la qualité du lait
 - Cahier d'enregistrement médicaments et traitements vétérinaires doit être tenu à jour
 - Bons de livraison aliments achetés, et fourrages grossiers achetés doivent être documentés
 - Contrôle visuel du bon état des installations et des abords de l'exploitation
 - Contrôle de la présence/absence d'animaux dans les bâtiments durant la saison de pâture
 - État des parcours entre bâtiments et prairies
 - Etats des silos d'ensilage durant la saison de pâture
 - Contrôle de l'état des animaux
 - Présence ou modèle de contention des animaux au pâturage
 - Alimentation en eau des animaux au pâturage



Pâturage sur une exploitation Arla

Les points à vérifier avec le producteur

- Les points à clarifier durant la pré-visite :
 - Quel modèle de pâturage est appliqué sur l'exploitation (tournant, full grazing, fil)
 - Les surfaces disponibles, leurs cohérences avec le modèle de pâturage
 - Procédures en cas de fortes chaleurs (stress des animaux)
 - Rations complémentaires en été, et ration d'hiver
 - Les parcours entre étable et pâtures
 - Abreuvement au pâturage

Weidekalender Jahr 2016

Erzeugernummer		Betriebsdaten
Name des Erzeugers		Weidemaisler <input checked="" type="checkbox"/> ja <input type="checkbox"/> nein
Adresse		Weidemodell <input checked="" type="checkbox"/> Umtriebsweide <input type="checkbox"/> Partitionsweide
PLZ + Wohnort	4783 St. Vith	Dauergrünland (ha)

Datum: 16.08.16

Datum der Vertragsunterschrift: 14.03.14
Vertragsnummer: 87




Flurstück oder Nummer	Grünlandtyp	Größe (ha)	Datum Weidebeginn	Uhrzeit Weidebeginn	Datum Weideende	Uhrzeit Weideende	Anzahl Weidetage	Typ der Tiere	Anzahl Tiere in der Parzelle	Diverse
Berg 7A	Wiesengrünland	4,58 ha	16.08.16	11 Uhr	24.08.16	8 Uhr	8 T	HF	25 K	
Spandern 19A	"	12,13 ha	24.08.16	7 Uhr	09.09.16	7 Uhr	16 T	"	"	Ble im Feld
Idco 6C	"	3,93 ha	09.09.16	7 Uhr	20.09.16	12 Uhr	11 T	"	"	Pa' in den...
Bosung 6A	"	3,90 ha	20.09.16	19 Uhr	30.09.16	11 Uhr	5 T	"	"	Weiden
Gillen 6B	"	3 ha	20.09.16	11 Uhr	30.09.16	11 Uhr	2 T	"	"	
Fahfeld 30A	"	5 ha	30.09.16	11 Uhr	07.10.16	11 Uhr	7 T	"	"	
Klamben 1A B C D	"	10 ha	07.10.16	11 Uhr	18.10.16	15 Uhr	11 T	6	6	
Berg 7A	"	4 ha	18.10.16	9 Uhr	22.10.16	15 Uhr	4 T			
22.10.16 Kühe in den Ställen, dann ganz anech die + 1000 Kühe										

Datum: 04.11.2016
Unterschrift: Bieper

Ich erkläre hiermit, dass die eingetragenen Informationen in diesem Weidekalender wahrheitsgemäß sind und meinem Betriebsablauf entsprechen.



FLACHENERKLÄRUNG - ERNTE 2014



ÖFFENTLICHER DIENST DER WALLONIE
 Generaldirektion
 Landwirtschaft,
 Naturschutz und Umwelt
 Abteilung Betriebs
 Division der Agrarflächen

Die Daten sind für die
 statistische Tabelle mit allen
 Flächen der "Ernteblocke". Bei
 Berechnung einer Fläche beachten Sie
 die Fläche auf die Ernteblocke in der
 Flächenangabe und den Ernteblock
 314.

Ernteblock	Fläche (ha, ar)
E9908	16,38
E4581	4,03
F6337	24,74
F6338	3,78
F6339	12,40
F6340	23,65
F6341	6,27
F6342	16,19
F6343	61,18
F6344	6,30

— 50 m
 Legende
 Ernteblocke
 Ihre Parzellen im vergangenen Wirtschaftsjahr
 R15 - Neigung >= 15%
 R10 - Neigung <= 10% und < 15%
 Legation 1 / 5 000
 Legation 2 / 10
 Parzelle 12 / 41
 Spruchgebiet
 Natur 2000
 Parzellen
 nicht schutzrechtliche Elemente







- Collecte du lait:
 - Collecte séparée
 - Formation des chauffeurs ramasseurs
 - Adaptation des protocoles de dépotage et de nettoyage des camions
 - Assurer toute traçabilité
- Embouteillage du lait
 - Réécrire les process
 - Établir de nouveaux protocoles de travail et fiches travail des collaborateurs, former les collaborateurs et responsables d'unités
 - Assurer un stockage séparé
 - Assurer la traçabilité jusqu'au client final

Assurer la traçabilité!



Quelles contraintes nouvelles pour le producteur?



- Tenir à jour le cahier de pâturage
- Un audit spécifique: réalisé par une organisation de contrôle indépendante : Qlip B.V.
- Un contrat spécifique entre le producteur et la coopérative précisant les droits et devoirs de chacun dans le cadre de la production de lait de pâturage

Que vérifie t'on durant l'audit?



Milcherzeugerbetriebe Molkerei - Audit-Durchgang Glip N.V. Fassung 05-05-2011

Datum:

Name:

Strasse, PLZ, Ort:

Lieferanten-Nr. der Molkerei

		Ok/Nicht OK	Erläuterung	Korrekturmaßnahmen / Datum
1	Checkliste Rundgang			
1.1	Sind Zaun oder Graben anwesend und in gutem Zustande?			
1.2	Ist Trinkwasserversorgung im Weide in Ordnung und ist genug Trinkwasser vorhanden?			
1.3	Sind die Kühe im Weide?			
1.4*	Ist es plausibel das die Kühe wirklich im weide Laufen von + Mai bis Oktober? (check: Sind die Kühe sauber, keine Schmutzige Euter, Hinterbeine, Bestandsbuch Tierarzneimittel)			
1.5	Das bild von Grasslandbenutzung entspricht die Registrierung auf dem Kalender.			
1.6	Wird die Trampelfahrt zum Stall benutzt?			
1.7	Sind Laufwege zum Stall in gutem Zustande? (verfügbar für die Tiere, ohne Chance auf Verletzungen).			
1.8*	Ist die Gesundheit von der Kühe in Ordnung (keine Geschwollene Knie oder blanke stellen in Körper, etc)?			
1.9	Sind Liegeplatze sauber und trocken?			
1.10*	Gibt es Kühe im stall im Zeitpunkt des Besuch?			
1.11*	Wird Grassilage benutzt für Milchkühe?			
	Administration			
1.12	Kalender „weidegang“ ist vorhanden, pro tag ist ausgefüllt: stunden und auf welche Parzelle die Kühe gelaufen haben.			
1.13	Der Milcherzeuger hat ein Parzellen übersicht vorhanden, die jede Parzelle mit einer eindeutigen Nummer kennzeichnet.			



Après l'audit: le Certificat





Quel ressenti de la part du producteur?

- Le pâturage en tant que facteur du bien-être animal
- Image de l'élevage
- Entretien de l'espace naturel, des surfaces herbagères
- Des coûts d'alimentation des animaux bas
- Augmentation de la valeur ajoutée → des prix de ventes plus élevés et un produit différencié sur les étalages

- Pour le producteur un complément de prix de 0,5 cent / kg de lait

- Une certaine fierté de participer, d'autant qu'il n'a jamais d'investissements financiers à réaliser pour y participer



Dans la pratique de la visite sur l'exploitation

1. Visite et définition du modèle de pâturage
2. Remplir le cahier de pâturage
3. Finalisation du contrat



Problème: Definition „lait de pâturage“

- „lait de pâturage“ n'est pas un terme „protégé“
- Le cahier des charges applicable aux producteurs est défini par les laiteries
 - *On peut lire sur les pages Web de certains opérateurs:*
 - *Pâturage signifie au minimum parcours*
 - *traçabilité*
 - *% élevé de l'alimentation issu de l'herbe*
 - *Alimentation sans Ogm*
- Clarifier l'intérêt pour chaque producteur de faire pâturer les vaches
- Aussi longtemps qu'il n'y a pas de définition réglementaire de „lait de pâturage“, l'utilisation de la terminologie reste une affaire de marketing:
 - *D'ou l'idée de rester sur une définition des minimums à respecter*

AGENDA



1°) Qui est Arla Foods:

2°) Que fait Arla Foods:

3°) Le Lait de Pâturage: définitions

4°) En pratique chez le producteur et en usine

5°) le Marché



Volumes commercialisés

- **Au démarrage, fin 2013:** *de petits volumes: 25 Millions de litres*
- **Puis début 2014:** 35 millions
- **Début 2015:** 75 millions
- **Et fin 2016:** 120 millions
- **Et pour 2017:** *le besoin est de 270 millions de litres mais combiné à l'obligation sans OGM (environ 500 producteurs- 550000 L par producteur)*



Conclusion

- Réflexion qui doit prendre en compte l'amont et l'aval de l'entreprise
 - *Prendre en compte la demande du marché*
 - *Intégrer les avantages et les contraintes imposés aux producteurs, les associer à la réflexion*
- Projet inscrit dans la stratégie d'entreprise
- Une différenciation évidente à l'étalage
- Un maintien des modèles existants d'exploitations: *maintien de la vie laitière dans la région*



Merci de votre attention



Stand: 15.01.2013 | emk