

Journées de Printemps 2021 : Fourrages et prairies 2.0

Animer en collectif des séances de diagnostic prairial pour favoriser le vieillissement des prairies temporaires avec l'outil d'aide à l'animation PERPET

- R. Dieulot, D. Falaise (Réseau CIVAM),
- **J-B Coiffard** (CIVAM AD 53)
- P. Pierre, F. Launay (IDELE)
- F. Vertès (INRAE)

Avec la contribution de toute l'équipe PERPeT



Contexte/ Emergence



Multi acteurs

INRAE



Multi objectifs/moyens :

Recherche

Observatoires, Expérimentations

implication agriculteurs

échange, diffusion

Multi Résultats :

Dynamiques d'évolution

Facteurs déterminants

Multi diffusions

Auprès des agriculteurs

Auprès des techniciens

Auprès des chercheurs

Janvier 2019 : brainstorming

quelles productions ?

<https://www.civam.org/experimenter-sur-les-fermes/prolonger-la-productivite-des-prairies/>

De la 1^{ère} idée à la construction



Cahier des charges

Validation par les participants d'élargir/valoriser les résultats par un outil d'accompagnement d'agriculteurs sur le vieillissement des prairies

Fond

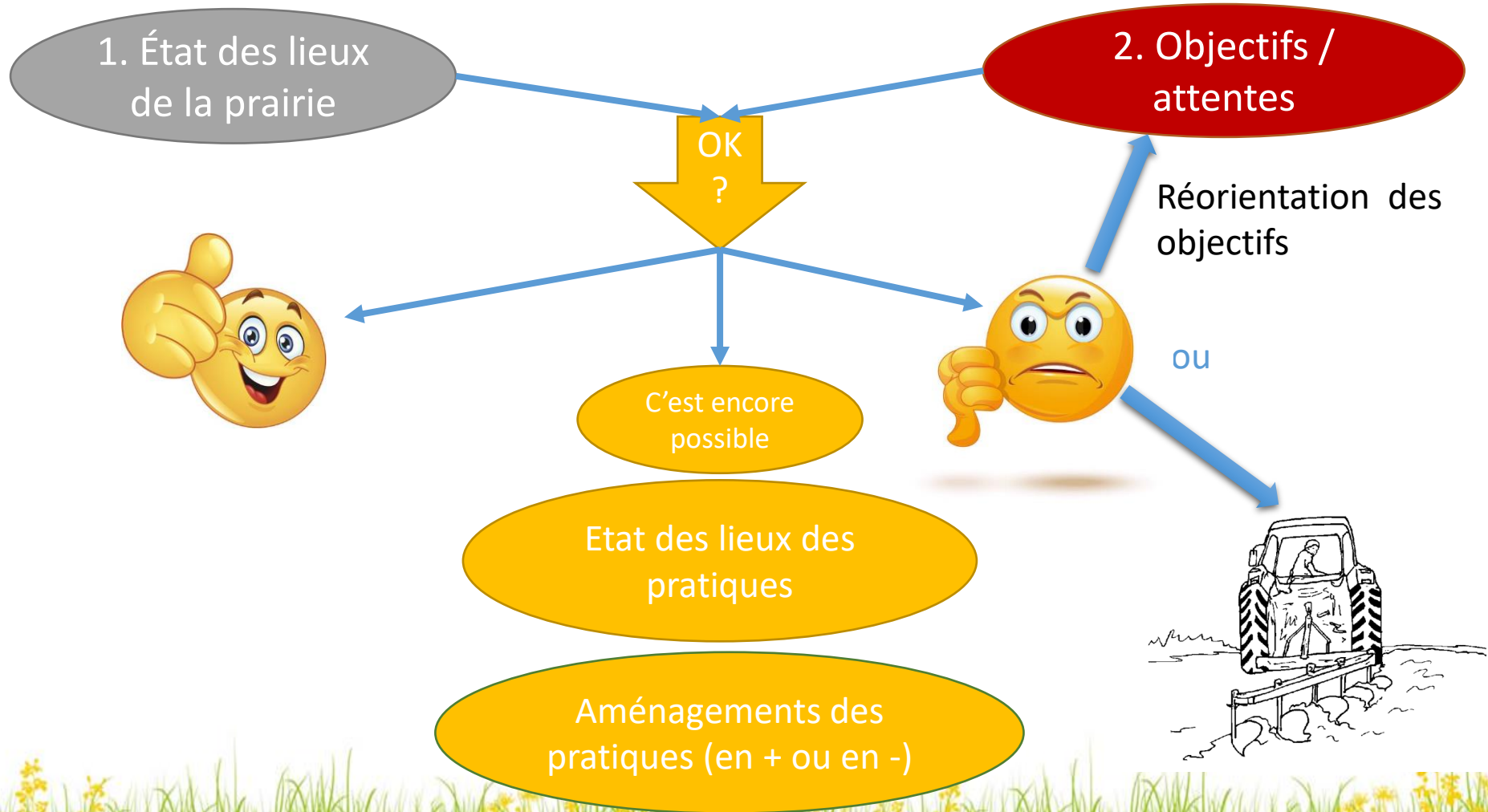
- Un outil de diagnostic de prairies et de pratiques
- Savoir si on a passé le seuil de dégradation de la prairie
- Prendre du recul

Forme

- Être dans la prairie
- Accessible à différents publics
- Un outil pour travailler en groupe
- Côté ludique
- Rôle de maître du jeu mais pas technicien

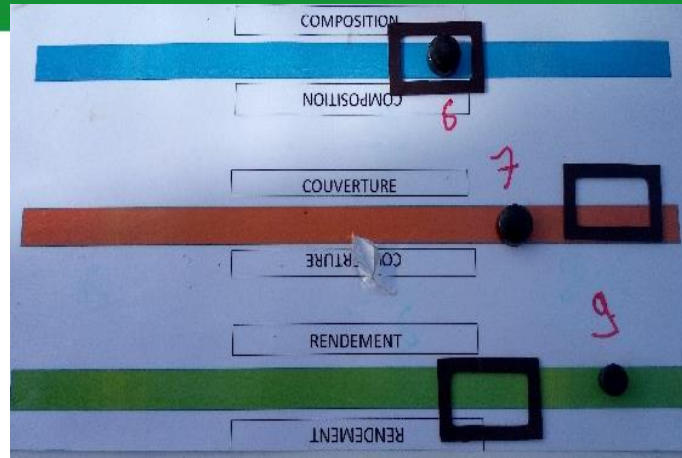
De la 1^{ère} idée à la construction

2 séquences de construction collective d'une logique



Séquençage du déroulé

État des lieux de la prairie



Objectifs / attentes


Animation + cartes pour évaluer la **composition**
 Animation + cartes pour évaluer la **couverture du sol**
 Questionnement pour évaluer le **rendement**

Questionnement pour identifier le type d'utilisation que l'agriculteur souhaite

C'est encore possible ?

Aménagements des pratiques (en + ou en -)

Des cartes Pratiques pour caractériser les actions réalisées par l'agriculteur + des animations ludiques supports de débat !



Pâturage entrée N°30

Pâturer une herbe à un stade jeune

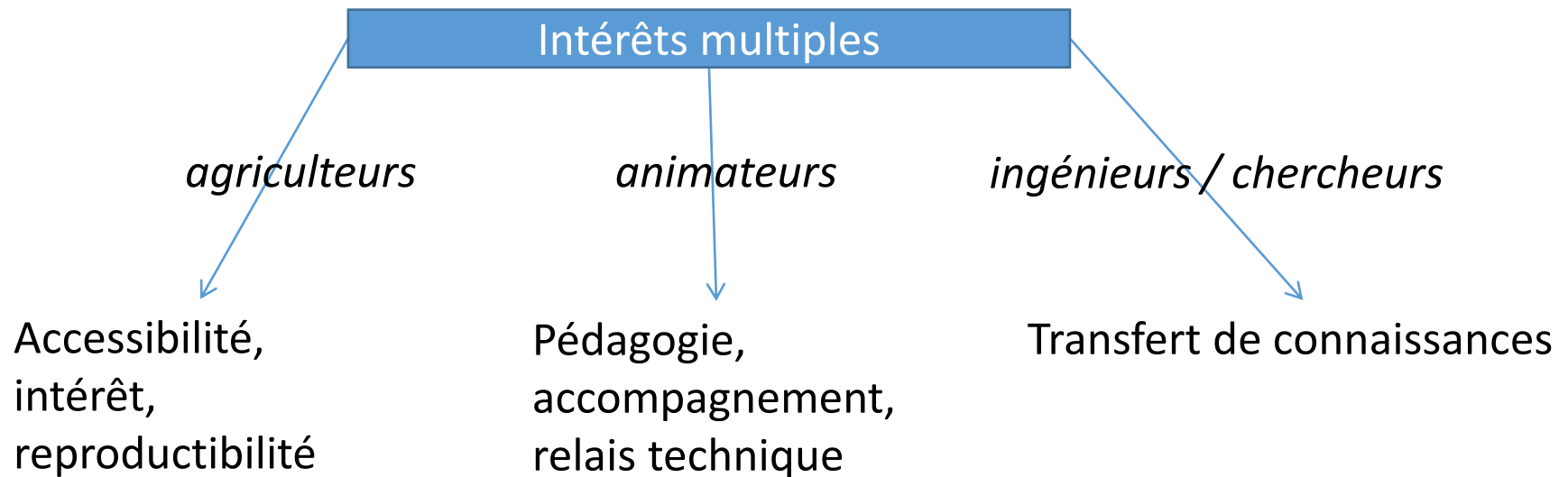
Faire pâturer par des animaux à un stade jeune avec un objectif de qualité : 10 cm feuille tendue

Impact de la pratique à différent niveau suivant la période où l'intervention est réalisée :

	Impact sur la couverture	Impact sur la flore	Impact sur le rendement
Printemps	Yellow diagonal stripes	Yellow diagonal stripes	Red diagonal stripes
Été	Yellow diagonal stripes	Yellow diagonal stripes	Yellow diagonal stripes
Automne	Yellow diagonal stripes	Yellow diagonal stripes	Yellow diagonal stripes
Hiver	Yellow diagonal stripes	Yellow diagonal stripes	Yellow diagonal stripes
A-toute saison	Yellow diagonal stripes	Yellow diagonal stripes	Yellow diagonal stripes

Point de vigilance : non

Travail collectif



Intérêts d'un collectif

Selon les compétences de chacun la création du jeu a été divisée

Sur les cartes Pratiques : besoin d'avoir des retours d'un collectif,

- Basé sur l'expertise de chacun et non sur une démonstration scientifique
- Source d'échange : la richesse des échanges et l'appropriation permettent l'évolution

Les tests : étape clé

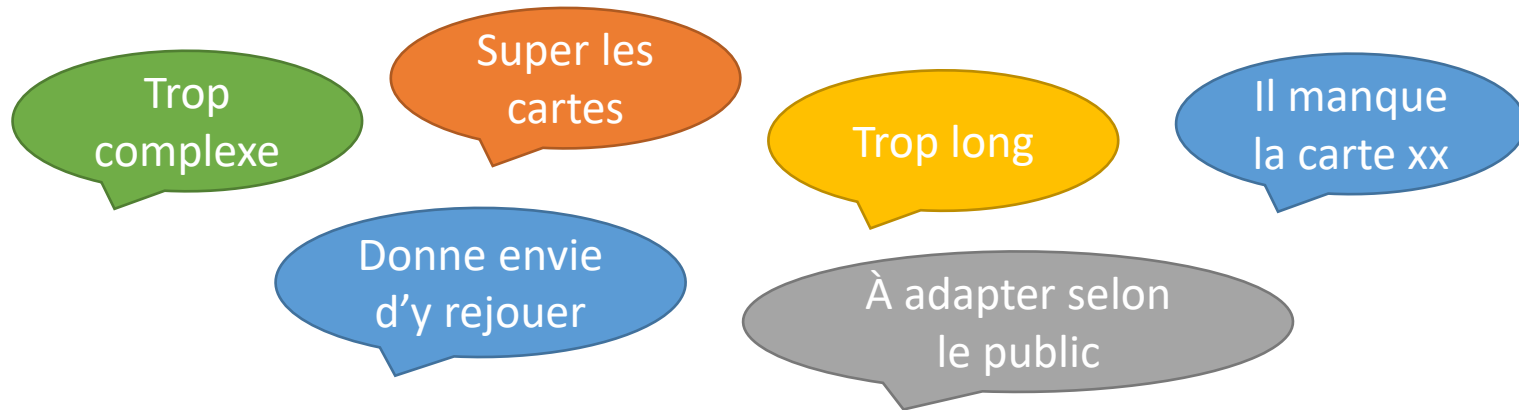
1. Une phase de discussion des règles et de l'avancement des cartes support
2. Une phase de test en plein champ
 - Un animateur du test
 - Des agriculteurs ou pseudo-agriculteurs (animateurs et chercheurs présents)
 - Des observateurs
 - Un bilan oral rapide
 - Si assez de temps test 2^{nde} prairie
3. Une phase de re-travail

7 tests déjà réalisés
Seconde vague de tests au
printemps 2021



Les bilan de tests et Aménagements

- Retours essentiels des agriculteurs / animateurs



- Permet de bien délimiter ce qui peut être revu et ce qui est de l'objectifs / limites du jeu

/!\ les tests ont été réalisés sur un public du réseau Civam

Tests en 2021 sur public extérieur et scolaire

La suite : finition et diffusion de l'outil

- Phase de test au printemps sur des publics hors Civam
- Amélioration au fil de l'eau et finition cet été
- Présentation aux biennales des conseillers fourragers 18 -20 octobre
- Vidéo démo
- Formation des animateurs nécessaire pour l'utilisation et la reconnaissance floristique

Merci de votre attention!

