



GrassMan

Mettez la prairie dans votre
proche...

Patrice PIERRE

Jérôme PAVIE

Institut de l'Élevage



SOMMAIRE

GrassMan

- Son histoire, ses ambitions
- Ses fonctionnalités
- Démonstration et prise en main de l'outil
- Vos questions

UN PROJET COLLABORATIF

mas
seeds


INSTITUT DE
L'ELEVAGE **idele**


by **JD**
JOUFFRAY-DRILLAUD

Montpellier
SupAgro


BORDEAUX
SCIENCES
AGRO

CROISIX 


INSTITUT DE
L'ELEVAGE **idele**

L'AMBITION



- **Le premier bouquet d'applications** dédié à la conduite de la prairie
- Lancer un **socle fonctionnel évolutif**
- **Optimiser l'exploitation** de la prairie

LES UTILISATEURS



- Les éleveurs, techniciens, enseignants
- La relation éleveur/éleveur
- La relation **éleveur/technicien**

LES FONDATIONS...



- **Un bouquet d'application** = une boîte à outils, un contenu évolutif
- **6 modules** complémentaires liées à l'agronomie de la prairie
- Données **à la parcelle** : géolocalisation et accès aux données météo
- **Neutralité** des contenus : pas de gamme, pas de nom de variétés...
- **Un outil pédagogique** dédié à la conduite de la prairie
- Un environnement **collaboratif** entre utilisateurs :

SIX MODULES COMPLEMENTAIRES



- **Composer** : choix des espèces / composition
- **Fertiliser** : ajuster la fertilisation azotée
- **Identifier** : diagnostic de la flore
- **Lutter** : indésirables, pratiques, désherbage
- **Faucher** : planifier les récoltes / météo
- **Qualifier** : estimer la qualité des foins

COMPOSER



Un outil dédié à **la composition de vos prairies** :

- En pure, association ou mélange
- Propositions de prairies types (espèces)
- Doses de semis
- Critères de choix des variétés

FERTILISER



Un outil pour **ajuster la fertilisation azotée** à la parcelle :

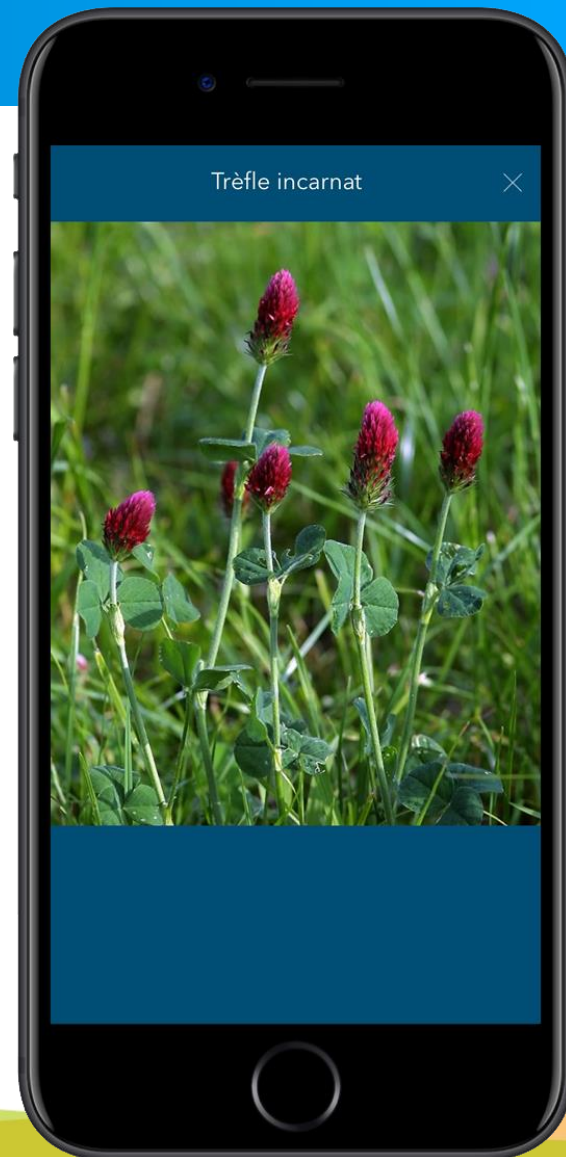
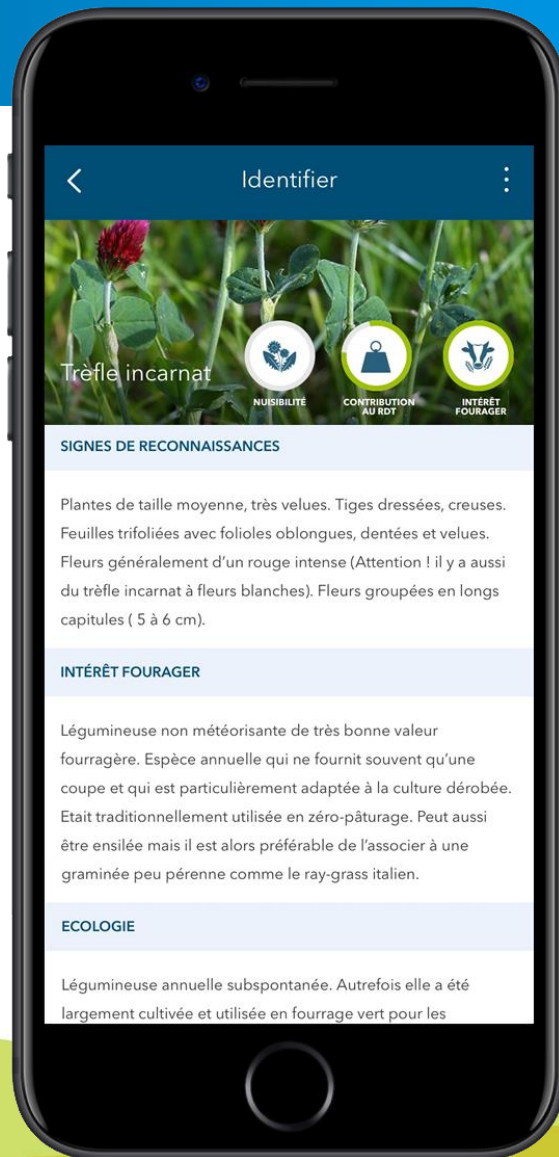
- Définition de la dose d'azote à apporter
- Répartition en fonction des modes d'exploitation

IDENTIFIER

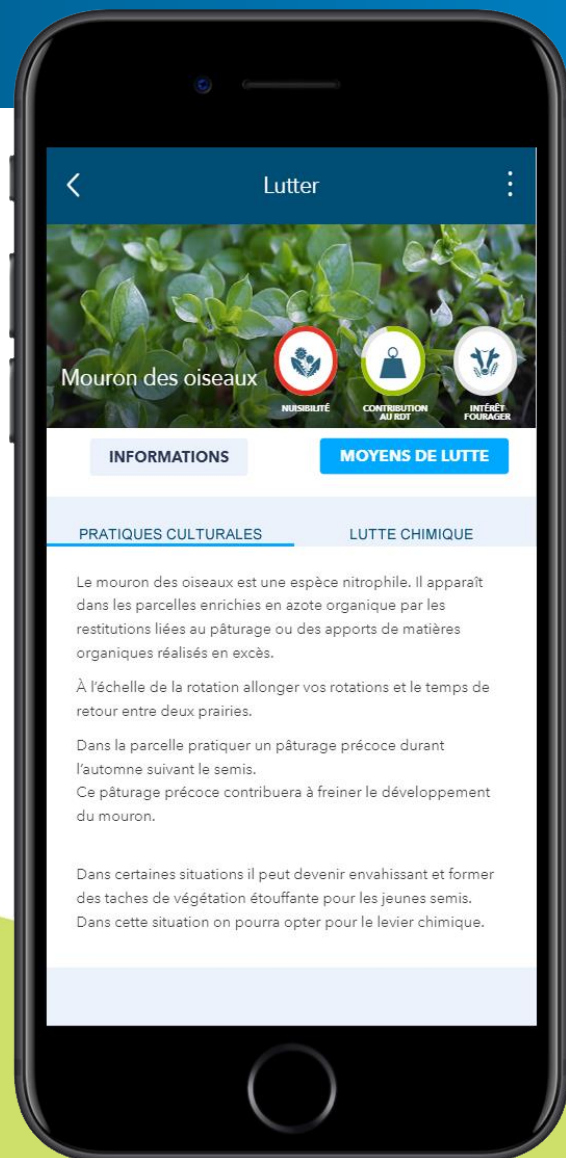


Un outil d'accompagnement au **diagnostic de la flore** dans vos prairies

- Un Herbier des 105 principales espèces prairiales avec leurs caractéristiques fourragères
- Hiérarchiser la qualité de vos prairies
- Cibler les parcelles dégradées
- Lien avec le module lutter



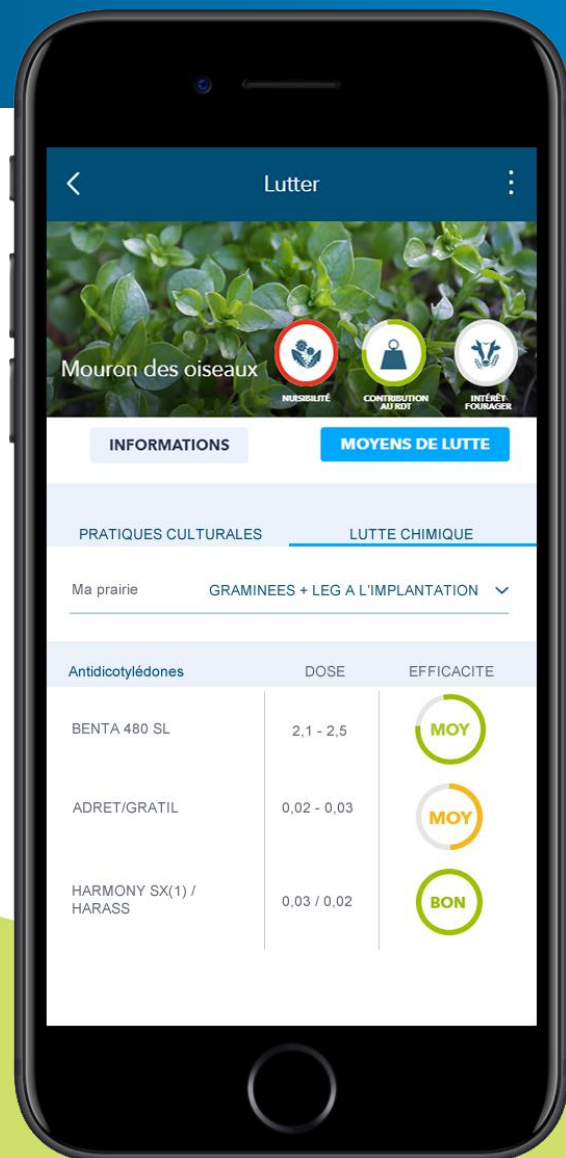
LUTTER



Des informations pour **gérer les espèces indésirables** :

- Par espèce, présentation des bonnes pratiques pour l'exploitation et l'entretien du couvert
- Solutions de désherbage mécanique
- Liens vers les préconisations de lutte chimique

LUTTER



Des informations pour **gérer les espèces indésirables** :

- Par espèce, présentation des bonnes pratiques pour l'exploitation et l'entretien du couvert
- Solutions de désherbage mécanique
- Liens vers les préconisations de lutte chimique

FAUCHER



Un outil d'aide à la **planification météo de vos récoltes**

- Données météo à la parcelle sur 7 jours
- Prise en compte des espèces dominantes
- Prise en compte du mode de récolte : ensilage, enrubannage ou foin

QUALIFIER



Un outil d'aide à l'**estimation de la qualité** des fourrages récoltés en foin :

- Identifier la qualité des lots par parcelle
- Définir la catégorie animale par lot

QUELQUES PRÉCISIONS TECHNIQUES



- Une application **hybride**, multi-plateforme
- Compatible **Android + iOS + Web**
- Interface web + mobile / **responsive**
- Utilisation **hors-connexion**



Pour quel prix d'achat ?

 GrassMan

49 € HT/an

À l'issue d'une période d'essai gratuite de 2 mois

Licence annuelle | Version 1 | 6 modules

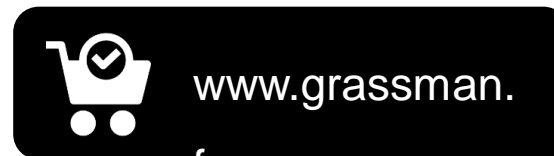



LES CANAUX DE TELECHARGEMENT



Achat d'**1 licence**

Achat de **2 licences et +**



Bon de commande / Facturation
Téléchargement sur les stores



Pour en savoir plus...



http://idele.fr/no_cache/recherche/publication/idelesolr/recommends/grassman.html

<http://idele.fr/services/outils/grassman.html>

