



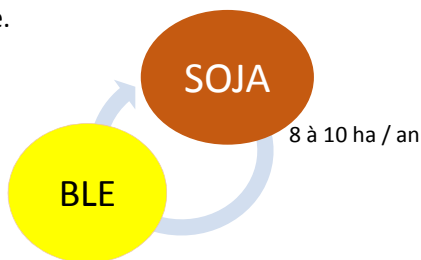
Les enjeux

- Réduire les achats de concentré protéique pour sécuriser sa marge alimentaire
- Réduire les achats d'intrants : engrais, fongicides

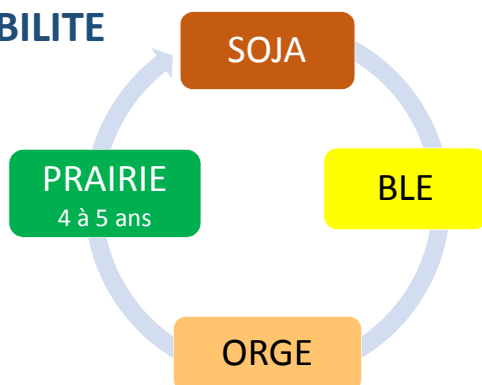
Place du soja dans la rotation

Introduction du soja en 2014 dans le système du Centre d'Élevage.

POISY



AUTRE POSSIBILITE



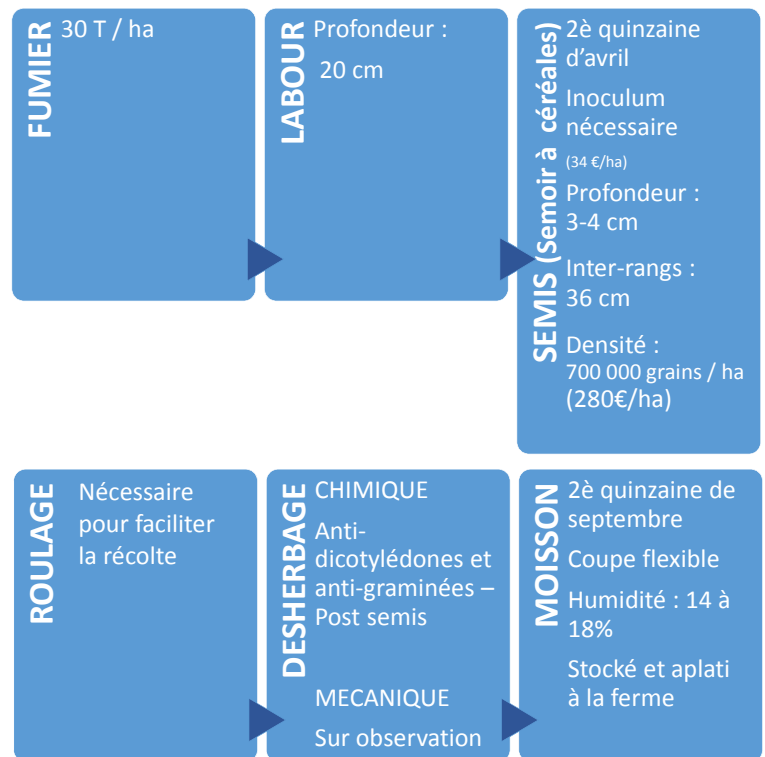
Les intérêts du soja

- Sa richesse en protéines et en énergie pour équilibrer la ration des VL
- Sa relative tolérance au stress hydrique
- Sa qualité de bon précédent cultural

Les limites du soja


- Le désherbage : plante peu couvrante
- Faible hauteur de la 1er gousse : perte d'environ 5 q/ha
- Plage de récolte courte

Itinéraire technique



Economiquement

- **Rendement moyen : 30 qx/ha**
Variabilité de 13 qx/ha (pb inoculation) à 40 qx/ha
- **Point d'équilibre économique : 26 qx /ha de soja**
équivalent 90 qx/ha de maïs - Variabilité de 21 à 29 qx
- **Taux de protéines : 42 à 44%**
Equivalence : 1,5 kg de graines crues = 1 kg de tourteau de soja 48
- **Prime PAC soja**
- **Soja inscrit en SIE** (coefficient 0,7) SI pas de désherbage chimique



REDACTION : Dominique DUBONNET
RELECTURE : Adeline ALLARD